

Napomena za prijavitelje koji svoju prijavu kreiraju putem mobitela: **SOM NATJEČAJI PRILAGOĐENI SU PEJZAŽNOM (LANDSCAPE) NAČINU RADA.**

Svaka fizička ili pravna osoba može kreirati svoj račun unutar SOM Natječaj aplikacije.

Prijava

* E-mail

* Lozinka

[Prijavi se](#) [Zaboravljena lozinka](#)
[Nemate račun? Registracija](#)

[O nama](#) [Kontakt](#)

Copyright © 2020 SOM Natječaj

Na stranici SOM Natječaja, klikom na "**Registracija**" započinjemo proces kreiranja računa. Postoje dvije mogućnosti, "**Nova registracija**" – za fizičke i pravne osobe ili "Registracija putem postojećeg SOM računa" koja se odnosi na pravne osobe koje od prije koriste neke od usluga SOM aplikacije.

Odaberite način registracije

[Nova registracija](#)

[Registracija putem postojećeg SOM računa](#)

[Natrag na prijavu](#)

[O nama](#) [Kontakt](#)

Copyright © 2020 SOM Natječaj

Klikom na Nova registracija" biramo radi li se o fizičkoj ili pravnoj osobi". Kada smo odabrali jedno od ponuđenog kliknemo **"Dalje"**.

Vrsta registracije

Pravna osoba

Fizička osoba

Odustani

Dalje

[Natrag na prijavu](#)

[O nama](#) [Kontakt](#)

Copyright © 2020 SOM Natječaj



Sljedeći korak je upis svih potrebnih podataka.

Podaci o korisniku

* Ime	* Prezime	* Oib
<input type="text"/>	<input type="text"/>	<input type="text"/>
* Adresa	* Poštanski broj	
<input type="text"/>	<input type="text"/>	
* Grad	* Županija	
<input type="text"/>	Odaberi <input type="text"/>	
* E-mail	* Telefon	
<input type="text"/>	<input type="text"/>	
* Lozinka	* Ponovljena lozinka	
<input type="text"/>	<input type="text"/>	
Vrati	Dalje	

Nakon upisa podataka, klikom na dalje možemo pregledati sve podatke koje smo upisali. Klikom na **"Kreiraj"** stvorili smo korisnički račun, a SOM Natječaj će na na taj e-mail poslati poruku sa pristupnim podacima pomoću kojih se prijavljujete u sustav.



The screenshot shows the registration form for SOM NATJEČAJI. The form is titled "Podaci o korisniku" and contains the following fields:

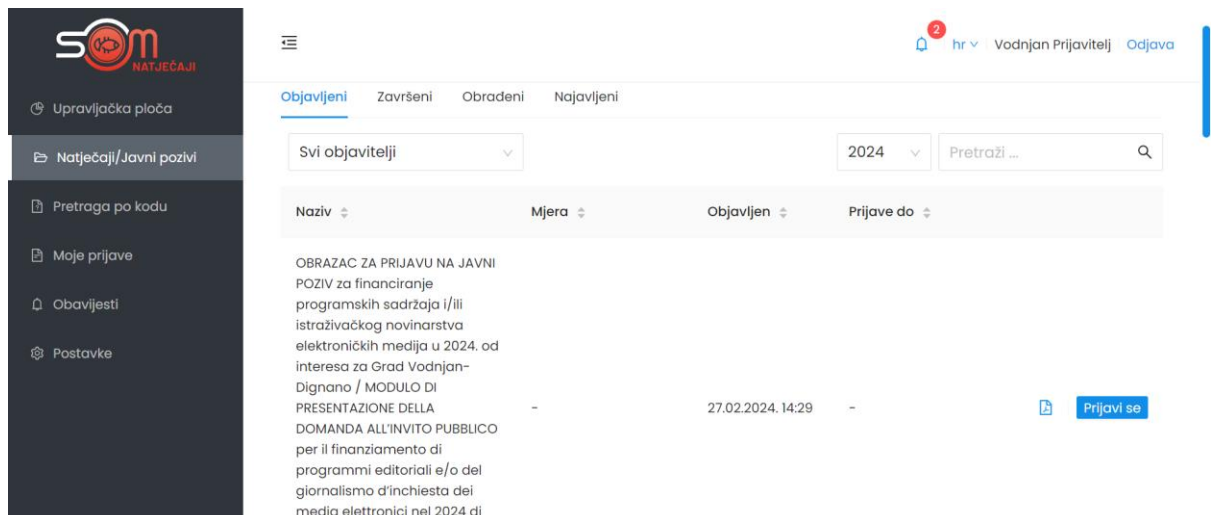
Naziv	Luka a
Tip	fizička
Oib	s
Adresa	d
Grad	Zagreb
Poštanski broj	0
E-mail	a@a
Telefon	0
IBAN	-

Below the form, there is a section titled "Podaci o korisniku" with the following field:

E-mail	a@a
--------	-----

At the bottom of the form, there is a "Kreiraj" button and a "Vrati" button. The page also features a navigation menu on the right side with options like "O nama" and "Kontakt".

Kada s našim pristupnim podacima uđemo u sustav, u glavnom izborniku s lijeve strane nalazi se opcija **"Natječaji"**. Klikom na istu, otvara se popis svih objavljenih natječaja s mogućnošću pregleda natječaja u PDF-u i s opcijom **"Prijavi se"**.



The screenshot shows the dashboard of the SOM NATJEČAJI system. The left sidebar contains the following navigation options:

- Upravljačka ploča
- Natječaji/Javni pozivi
- Pretraga po kodu
- Moje prijave
- Obavijesti
- Postavke

The main content area displays a list of published tenders. The table has the following columns: Naziv, Mjera, Objavljen, and Prijave do. The first entry is:

Naziv	Mjera	Objavljen	Prijave do
OBRAZAC ZA PRIJAVU NA JAVNI POZIV za financiranje programskih sadržaja i/ili istraživačkog novinarstva elektroničkih medija u 2024. od interesa za Grad Vodnjan-Dignano / MODULO DI PRESENTAZIONE DELLA DOMANDA ALL'INVITO PUBBLICO per il finanziamento di programmi editoriali e/o del giornalismo d'inchiesta dei media elettronici nel 2024 di	-	27.02.2024. 14:29	-

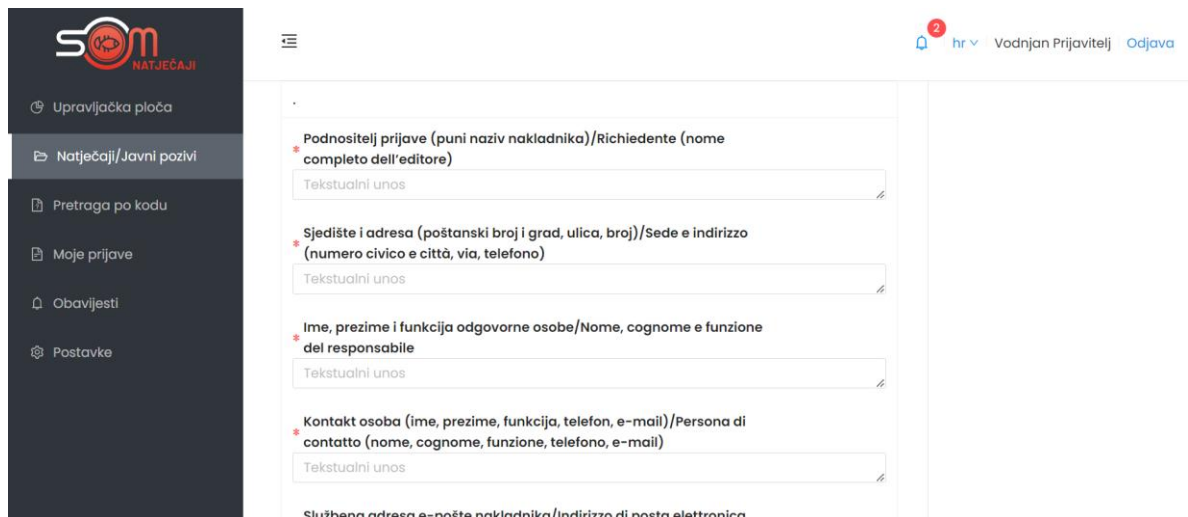
At the bottom right of the table, there is a "Prijavi se" button.

Klikom na **"Prijavi se"** krećemo u prijavu natječaja.

PRIJAVE NA NATJEČAJ ISKLJUČIVO SU U ELEKTRONSKOM OBLIKU. PRIJAVE POSLANE POŠTOM ILI DRUGIM MEDIJIMA NEĆE SE UZIMATI U OBZIR.

Polja u natječaju popunjavaju se na jednostavan način. U prostoru za upis ili unos podatak u polje, nalazi se opis o kakvom je polju riječ (npr. tekstualni unos, brojčani unos, učitavanje datoteke, padajući izbornik i slično).

S desne strane polja za upis ili unos podataka nalazi se "Sažetak prijave" u kojem možete vidjeti u kojem poglavlju se trenutno nalazite.



The screenshot shows the application form interface. On the left is a dark sidebar with navigation options: Upravljačka ploča, Natječaji/Javni pozivi, Pretraga po kodu, Moje prijave, Obavijesti, and Postavke. The main content area displays several text input fields, each with a red asterisk indicating it is a required field. The fields are: Podnositelj prijave (puni naziv nakladnika)/Richiedente (nome completo dell'editore), Sjedište i adresa (poštanski broj i grad, ulica, broj)/Sede e indirizzo (numero civico e città, via, telefono), Ime, prezime i funkcija odgovorne osobe/Nome, cognome e funzione del responsabile, and Kontakt osoba (ime, prezime, funkcija, telefon, e-mail)/Persona di contatto (nome, cognome, funzione, telefono, e-mail). Below these is a field for Službena adresa e-pošte nakladnika/Indirizzo di posta elettronica. A tooltip on the right side of the form indicates the current page is 'Vodnjan Prijavitelj'.

Polja koja su označena crvenom zvjezdicom obavezna su polja i dok ta polja nisu popunjena, ne možemo poslati prijavu na natječaj.

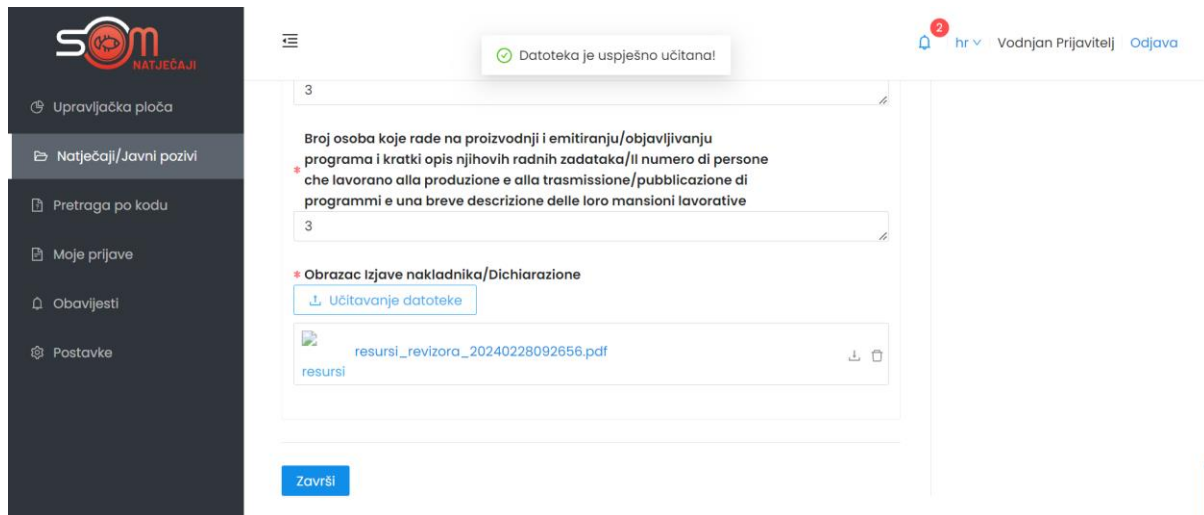


This screenshot shows the same application form interface as above, but with a tooltip displayed over the 'Službena adresa e-pošte nakladnika/Indirizzo di posta elettronica' field. The tooltip contains the following text: 'Opis medija, područje koncesije, uređivačke politike, programskog sadržaja, ciljane publike, načina financiranja i sl./Descrizione dei media, area di concessione, politica editoriale, contenuto del programma, target di riferimento, modalità di finanziamento, ecc.' The field itself is marked with a red asterisk. The sidebar and navigation elements are the same as in the previous screenshot.

Neka polja sadržavaju dodatan opis koji se nalazi na uskličniku kraj naziva polja i ispod samog polja.

Izjave su polja unutar natječaja koja se označavaju klikom na polje ispred izjave kako bi potvrdili podatke u istoj.

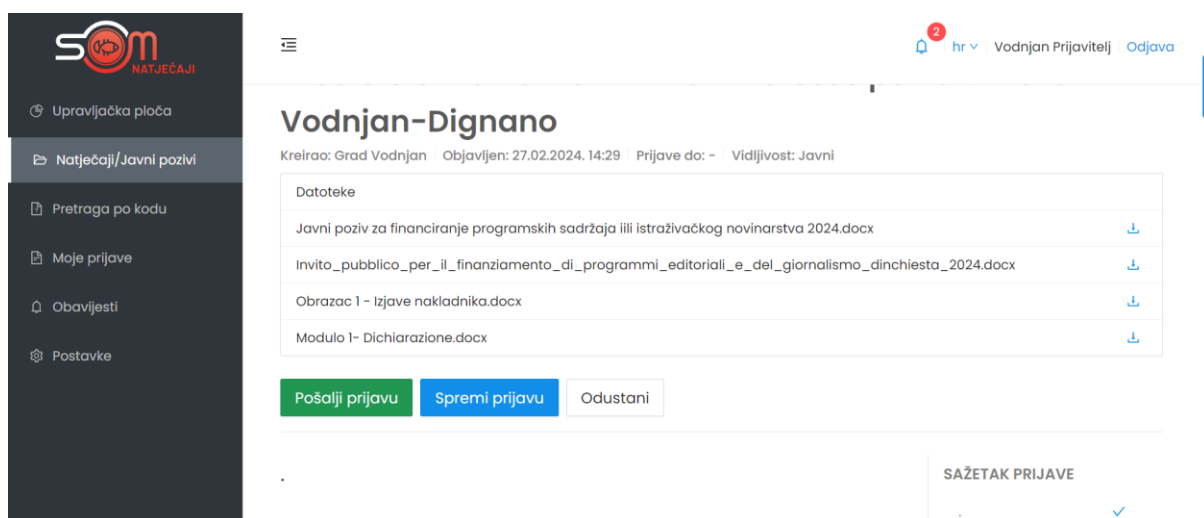
U slučaju polja u kojima piše "**Učitavanje datoteke**", potrebno je kliknuti na opciju "Učitavanje datoteke" i sa svog računala učitati traženu datoteku. **AKO JE POTREBNO UČITATI VIŠE DATOTEKA U ISTO POLJE, ZA SVAKU NOVU DATOTETKU KLIKNEMO UČITAVANJE DATOTEKE I ODABEREMO DATOTEKU S NAŠEG RAČUNALA.**



The screenshot shows a web application interface for a competition. On the left is a dark sidebar with navigation options: "Upravljačka ploča", "Natječaji/Javni pozivi", "Pretraga po kodu", "Moje prijave", "Obavijesti", and "Postavke". The main content area has a notification at the top: "Datoteka je uspješno učitana!". Below it is a form with a text input field containing the number "3". The form title is "Obrazac Izjave nakladnika/Dichiarazione". There is a button "Učitavanje datoteke" and a file upload area showing a PDF file named "resursi_revizora_20240228092656.pdf" with a "resursi" label. At the bottom of the form is a "Završi" button. In the top right corner, there is a notification bell icon with a red "2", a language selector "hr", and the text "Vodnjan Prijavitelj" and "Odjava".

S desne strane svakog natječaja nalazi se sažetak prijave u kojem možemo vidjeti jesu li sva polja pravilno popunjena. Ako jesu, poglavlja u prijavi bit će označena kvačicom.

Nakon završetka rada na prijavi natječaja, prijavu možemo spremiti bez slanja, što znači da smo spremili sve podatke do sada upisane, no nastaviti ćemo s popunom ostatka prijave.



The screenshot shows the "Vodnjan-Dignano" competition page. The sidebar is the same as in the previous screenshot. The main content area has the title "Vodnjan-Dignano" and metadata: "Kreirao: Grad Vodnjan", "Objavljen: 27.02.2024. 14:29", "Prijave do: -", and "Vidljivost: Javni". Below this is a table of uploaded files:

Datoteke	
Javni poziv za financiranje programskih sadržaja i/ili istraživačkog novinarstva 2024.docx	↓
Invito_pubblico_per_il_finanziamento_di_programmi_editoriali_e_del_giornalismo_dinchiesta_2024.docx	↓
Obrazac 1 - Izjave nakladnika.docx	↓
Modulo 1- Dichiarazione.docx	↓

Below the table are three buttons: "Pošalji prijavu" (green), "Spremi prijavu" (blue), and "Odustani" (white). In the bottom right corner, there is a "SAŽETAK PRIJAVE" section with a blue checkmark icon.

Ako smo popunili sva obavezna polja i želimo poslati prijavu, klikom na "**Pošalji prijavu**" s time smo završili prijavu na natječaj. Nakon slanja više nemamo mogućnosti mjenjača podataka u prijavi.

U slučaju da prijavu želimo spremiti i nastaviti kasnije s popunjavanjem iste, to možemo učiniti klikom na **Spremi prijavu**. Našu prijavu možemo pronaći u izborniku "**Moje prijave**", te možemo nastaviti s popunjavanjem.

KONTAKT KORISNIČKE PODRŠKE ZA TEHNIČKA PITANJA (FUNKCIONIRANJE APLIKACIJE I RAD U APLIKACIJI):

E-mail: podrska@som-system.com